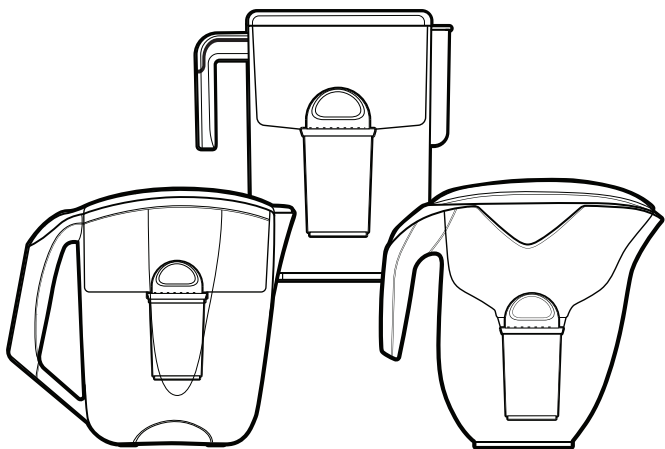


ecosoft

WATER FILTER JUG USER MANUAL
AND PRODUCT SPECIFICATION

ПАСПОРТ ТА ІНСТРУКЦІЯ З ЕКСПЛУАТАЦІЇ
ФІЛЬТРА-ГЛЕЧИКА



CONTENTS



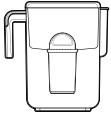
| | | |
|----------|--|----------|
| 1 | TECHNICAL SPECIFICATION | 3 |
| 2 | PREPARING FOR USE FILTER JUG MAXIMA / CARTRIDGE REPLACEMENT | 4 |
| 3 | PREPARING FOR USE FILTER JUG NEMO / CARTRIDGE REPLACEMENT | 5 |
| 4 | PREPARING FOR USE FILTER JUG SLIM / CARTRIDGE REPLACEMENT | 6 |
| 5 | RECOMMENDATIONS FOR USE | 7 |
| 6 | CARTRIDGES | 7 |
| 7 | WARRANTY | 8 |
| 8 | WARRANTY CARD | 8 |

DEAR CUSTOMER!

We are committed to providing you and your family with pure drinking water. This water filter jug does not require a connection to the main water supply, making it ideal for home use, country houses, or traveling.

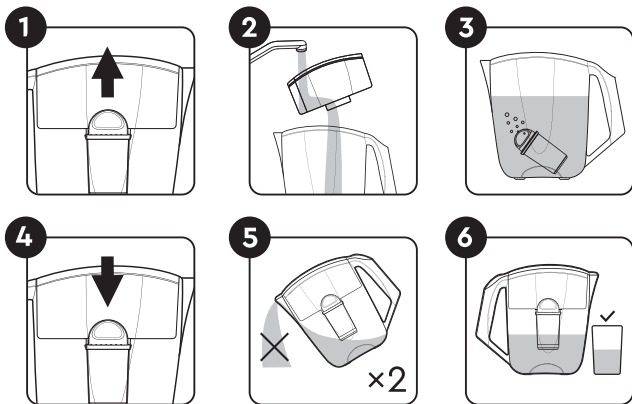
Before using the product, please take a moment to read this manual and ensure that your warranty card is properly filled out.

1. TECHNICAL SPECIFICATION

| Model of the filter | Filter volume, L | Purified water volume, L | Temperature of water, °C |
|--|------------------|--------------------------|--------------------------|
| MAXIMA  | 5 | 3.5 | +4...+30 |
| NEMO  | 3 | 1.8 | +4...+30 |
| SLIM  | 3.5 | 1.7 | +4...+30 |

2. PREPARING FOR USE FILTER JUG MAXIMA / CARTRIDGE REPLACEMENT

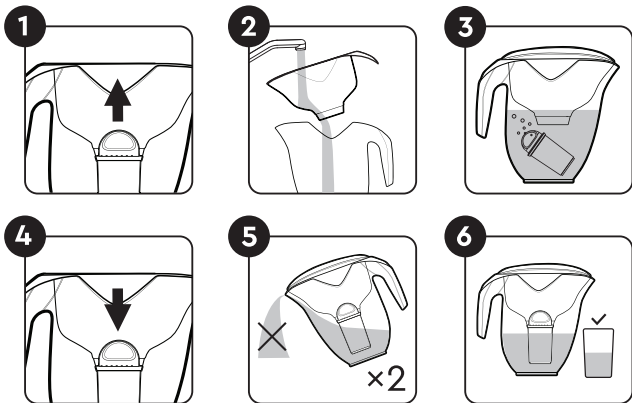
1. Remove the used filter cartridge*.
2. Wash the filter parts.
3. Put the cartridge in water for 5–10 minutes, shaking it to remove air.
4. Install the new cartridge.
5. Be sure to pour out the first two portions of treated water.
6. Filter is ready to use.



* If the filter has been used.

3. PREPARING FOR USE FILTER JUG NEMO / CARTRIDGE REPLACEMENT



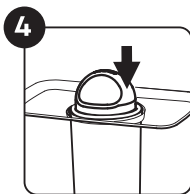

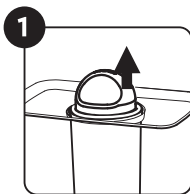
1. Remove the used filter cartridge*.
2. Wash the filter parts.
3. Put the cartridge in water for 5–10 minutes, shaking it to remove air.
4. Install the new cartridge.
5. Be sure to pour out the first two portions of treated water.
6. Filter is ready to use.



* If the filter has been used.

4. PREPARING FOR USE FILTER JUG SLIM / CARTRIDGE REPLACEMENT

1. Remove the used filter cartridge*.
2. Wash the filter parts.
3. Put the cartridge in water for 5–10 minutes, shaking it to remove air.
4. Install the new cartridge.
5. Be sure to pour out the first two portions of treated water.
6. Filter is ready to use.



* If the filter has been used.

5. RECOMMENDATIONS FOR USE

- The filter is designed for purifying only cold tap water.
- Do not use the filter for any purpose other than its intended use.
- Keep all filter components clean. Wash the spout and filter body with a cleaning agent at least once a month, then rinse thoroughly with water and dry completely.
- Avoid exposing the filter to direct sunlight.
- Do not leave the filter empty during regular use.
- In case of prolonged inactivity (more than 3 days), empty the filter and dry all components thoroughly.
- Before using the filter again after a break, repeat the preparation procedure.

6. CARTRIDGES

Before releasing their product, Ecosoft filter developers conducted thousands of water analyses and designed cartridges specifically for your water type.

To ensure pure drinking water, it is recommended to replace the cartridges monthly.

The lifespan of a cartridge, once in use, should not exceed three months, regardless of the volume of water filtered. The maximum shelf life of a cartridge before use is three years.

7. WARRANTY

The warranty is valid for 12 months from the date of purchase, provided the jug is used as indicated in this manual. The warranty does not cover the replacement cartridge, manufacturing defects not claimed during the warranty period, or any defects caused by improper handling of the product. Warranty claims will be handled by the seller if the customer presents a cash receipt/invoice and a completed warranty card.

Cases not covered by the warranty will be resolved according to current legislation.

The warranty period is 12 months from the date of purchase from a retail establishment (unless otherwise specified in the product warranty card).

The storage life of the jug housing is 5 years.

8. WARRANTY CARD

Seller's name and stamp: _____

Product description: _____

Sale date:

ЗМІСТ

| | | |
|---|--|----|
| 1 | ТЕХНІЧНІ ХАРАКТЕРИСТИКИ | 10 |
| 2 | ПІДГОТОВКА ФІЛЬТРА МАХІМА ДО РОБОТИ/ ЗАМІНА КАРТРИДЖА | 11 |
| 3 | ПІДГОТОВКА ФІЛЬТРА НЕМО ДО РОБОТИ/ ЗАМІНА КАРТРИДЖА | 12 |
| 4 | ПІДГОТОВКА ФІЛЬТРА SLIM ДО РОБОТИ/ ЗАМІНА КАРТРИДЖА | 13 |
| 5 | РЕКОМЕНДАЦІЇ З ВИКОРИСТАННЯ ФІЛЬТРА | 14 |
| 6 | КАРТРИДЖІ | 14 |
| 7 | НАУКОВО-ДОСЛІДНИЦЬКИЙ ЦЕНТР | 14 |
| 8 | ГАРАНТІЙНІ ЗОБОВ'ЯЗАННЯ | 15 |
| 9 | ГАРАНТІЙНИЙ ТАЛОН | 15 |

ШАНОВНИЙ ПОКУПЦЮ!

Дякуємо вам за вибір нашої продукції.

Ми хочемо, щоб ви та ваші близькі насолоджувалися чистою питною водою.

Вибраний вами фільтр не потребує спеціального підключення до водопроводу, тому ви з легкістю зможете взяти його на дачу або у подорож*.

Перед початком експлуатації просимо вас ознайомитися з інструкцією та перевірити правильність заповнення гарантійного талона.

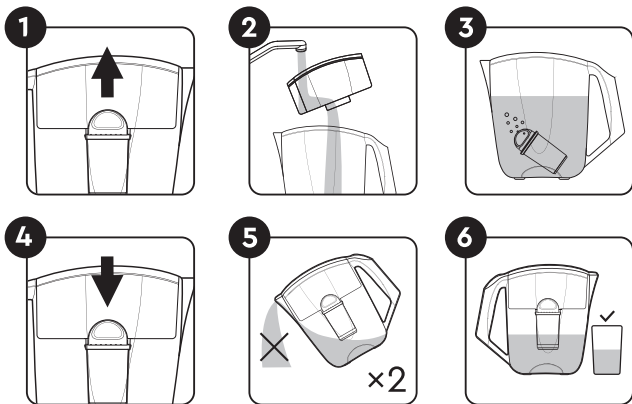
* Фільтр призначений для очищення тільки холодної водопровідної води.

1. ТЕХНІЧНІ ХАРАКТЕРИСТИКИ

| Модель фільтра | Об'єм фільтра, л | Об'єм очищеної води, л | Температура води, що очищується, °C |
|---|------------------|------------------------|-------------------------------------|
| MAXIMA  | 5 | 3,5 | +4...+30 |
| MEMO  | 3 | 1,8 | +4...+30 |
| SLIM  | 3,5 | 1,7 | +4...+30 |

2. ПІДГОТОВКА ФІЛЬТРА МАХІМА ДО РОБОТИ/ ЗАМІНА КАРТРИДЖА

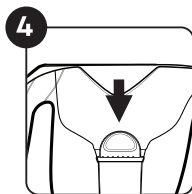
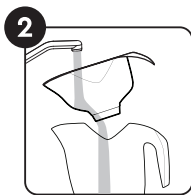
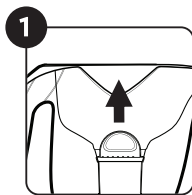
1. Видаліть старий картридж*.
2. Ретельно промийте деталі фільтра.
3. Для нормальної роботи картриджа занурте його на 5–10 хвилин у воду, струшуючи картридж для видалення повітря.
4. Вставте новий змінний картридж у лійку до упору.
5. Обов'язково вилийте дві порції очищеної води.
6. Після цього фільтр готовий до використання.



* Якщо фільтр був у використанні.

3. ПІДГОТОВКА ФІЛЬТРА НЕМО ДО РОБОТИ/ ЗАМІНА КАРТРИДЖА


1. Видаліть старий картридж*.
2. Ретельно промийте деталі фільтра.
3. Для нормальної роботи картриджа занурте його на 5–10 хвилин у воду, струшуючи картридж для видалення повітря.
4. Вставте новий змінний картридж у лійку до упору.
5. Обов'язково вилийте дві перші порції очищеної води.
6. Після цього фільтр готовий до використання.



* Якщо фільтр був у використанні.

4. ПІДГОТОВКА ФІЛЬТРА SLIM ДО РОБОТИ/ ЗАМІНА КАРТРИДЖА

1. Видаліть старий картридж*.
2. Ретельно промийте деталі фільтра.
3. Для нормальної роботи картриджа занурте його на 5–10 хвилин у воду, струшуючи картридж для видалення повітря.
4. Вставте новий змінний картридж у лійку до упору.
5. Обов'язково вилийте дві порції очищеної води.
6. Після цього фільтр готовий до використання.



* Якщо фільтр був у використанні.

5. РЕКОМЕНДАЦІЇ З ВИКОРИСТАННЯ ФІЛЬТРА

- Фільтр призначений для очищення тільки холодної водопровідної води.
- Не використовуйте фільтр не за призначенням.
- Утримуйте деталі фільтра в чистоті. Не рідше ніж раз на місяць промивайте лійку і корпус фільтра миючим засобом, після чого ретельно сполосніть водою і витріть насухо.
- Не залишайте фільтр під прямими сонячними променями.
- При регулярному використанні не залишайте фільтр без води.
- У випадку тривалих перерв у роботі (більше 3 днів) воду з фільтра необхідно злити, а деталі фільтра витерти насухо.
- Перед використанням після перерви повторіть процедуру підготовки фільтра до роботи.

6. КАРТРИДЖИ

Перш ніж випустити свій продукт, розробники фільтрів Ecosoft провели тисячі аналізів води в усіх регіонах України і створили картриджі, призначені саме для вашого типу води.

Для отримання чистої питної води рекомендується замінювати картриджі щомісяця.

Строк служби картриджа від початку експлуатації — не більше трьох місяців незалежно від об'єму очищеної води.

Максимальний строк зберігання картриджа до початку експлуатації — 3 роки.

7. НАУКОВО-ДОСЛІДНИЦЬКИЙ ЦЕНТР

Компанія Ecosoft вже більше 30 років працює для українського споживача. Обладнання для очищення води Ecosoft широко використовується на українських підприємствах харчової, хімічної, металургійної та інших галузей промисловості. Більше двох десятиліть наукових досліджень, пілотних випробувань та серійного виробництва — все для того, щоби чиста вода була вдома у кожного українця.

Ecosoft — українські фільтри, виготовлені за унікальною запатентованою технологією ECOMIX®.

8. ГАРАНТІЙНІ ЗОБОВ'ЯЗАННЯ

Гарантія діє протягом 12 місяців з моменту продажу за умови дотримання технічних вимог, що зазначені в інструкції з експлуатації.

Гарантія не поширюється на змінний елемент (картридж), а також на дефекти, про які не було повідомлено протягом гарантійного строку чи які спричинені неправильним використанням.

Гарантійні зобов'язання здійснює фірма-продавець за наявності у покупця оригіналу касового чека і заповненого гарантійного талона.

Випадки, не передбачені цією Гарантією, регулюються Законом України «Про захист прав споживачів».

Гарантійний строк експлуатації складає 12 місяців від дня продажу через роздрібну мережу (якщо інше не вказано в гарантійному талоні виробу).

Строк служби корпусу фільтра — 5 років.

9. ГАРАНТІЙНИЙ ТАЛОН

Дійсний тільки оригінал Гарантійного талона за наявності касового та/чи товарного чека.

Найменування виробу:

фільтр-кувшин для очищення води _____

Назва і штамп торговельної організації:

Дата продажу:

